






# گروه قصه ساز

می خواهیم با هم با هم قصه بسازیم.

● محمد رضا رشیدی  
● تصویرگر: ناصر حسینی



در مجله‌ی آبان ماه، در قصه‌سازی، با مرحله‌ی انتخاب موضوع آشنا شدیم و بعد با کلمه‌های تصادفی قصه ساختیم.

بعد از اینکه موضوع قصه را انتخاب کردیم، حالا باید شخصیت‌های آن را انتخاب کنیم.

شخصیت‌های قصه می‌توانند انسان باشند؛ مثل خانم معلم. یا می‌توانند حیوان باشند، مثل خرگوش. یا خیالی باشند، مثل اژدها یا آدم فضایی. حالا باید ویژگی‌های هر شخصیت را هم مشخص کنیم. مثلاً خانم معلم مهربان با عینک ته‌استکانی؛ خرگوش کوچولوی بازیگوش؛ اژدهای بزرگ بی‌دندان. آدم فضایی کله‌گنده.

حالا می‌توانیم با موضوعی که انتخاب کرده‌ایم و شخصیت‌هایی که ساخته‌ایم، قصه‌ی خودمان را بسازیم.

بچه‌ها، یادمان باشد، برای اینکه یک قصه‌ساز خوب بشویم، اول باید کتاب‌خوان خوبی باشیم.

خب! حالا نوبت فعالیت قصه‌سازی است.

این بار قرار است با دوستان به صورت گروهی قصه بسازیم.

با یکی از دوستانمان هم گروه می‌شویم. با مشورت هم برای قصه‌مان یک موضوع انتخاب می‌کنیم. بعد شخصیت‌های قصه را انتخاب و ویژگی‌های آن‌ها را مشخص می‌کنیم. برای شروع، یک نفر جمله‌ی اول قصه را می‌گوید. نفر بعدی جمله‌ی دوم را می‌گوید. به همین ترتیب تا پایان قصه جلو می‌رویم. نکته: هر کس در هر نوبت فقط یک جمله می‌گوید.

در جمله‌ی هم‌گروهی‌مان دخالت نمی‌کنیم.

خوب است بعد از اینکه همه‌ی گروه‌ها قصه‌هایشان را ساختند، یک نفر از هر گروه کل قصه را برای دیگران تعریف کند.

یادتان نرود، قصه‌های قشنگتان را برای مجله بفرستید.

نکته:

در تمام مراحل ساخت قصه می‌توانید از معلم خوبتان یا پدر و مادر عزیزتان کمک بگیرید.